



VÄLFÄRDSOPINION

MARIA OSKARSON



Litar vi på vårt skyddsnät?
Svenskarnas attityder till socialförsäkringarna 2013
Maria Oskarson
Statsvetenskapliga institutionen
Göteborgs universitet



Socialförsäkringarna i Sverige

- Ryggrad i den svenska välfärdsmodellen
- Säkerhetsnät när vi inte har förvärvsinkomst
- ”De-kommodifiering”
- Sjukförsäkring, pensioner, A-kassa, föräldraförsäkring, arbetsskadeförsäkring
- Generell logik – inkomstbortfallsprincipen
- Generella försäkringar för bred legitimitet
- Socialförsäkringarna ger centrala incitament för arbetsmarknadsdeltagande



Omdebatterade

- Successivt sänkta ersättningsnivåer (takbelopp, indexering)
- Valrörelsen 2006
- Arbetslinjen
- Skärpta kvalifikationskrav
- Sänkta nivåer / jobbskatteavdrag
- Avtalsförsäkringar & privata tilläggsförsäkringar
- Otydlighet



SOM: Hur nöjd är du med sjukförsäkringen/ pensionssystemet / A-kassan

- Mycket nöjd
 - Ganska nöjd
 - Varken nöjd eller missnöjd
 - Ganska missnöjd
 - Mycket missnöjd
 - Ingen uppfattning
-
- 2004 (1700 svarande)
 - 2008 (2300 svarande)
 - 2012 (1500 svarande)
 - 2013 (1600 svarande)



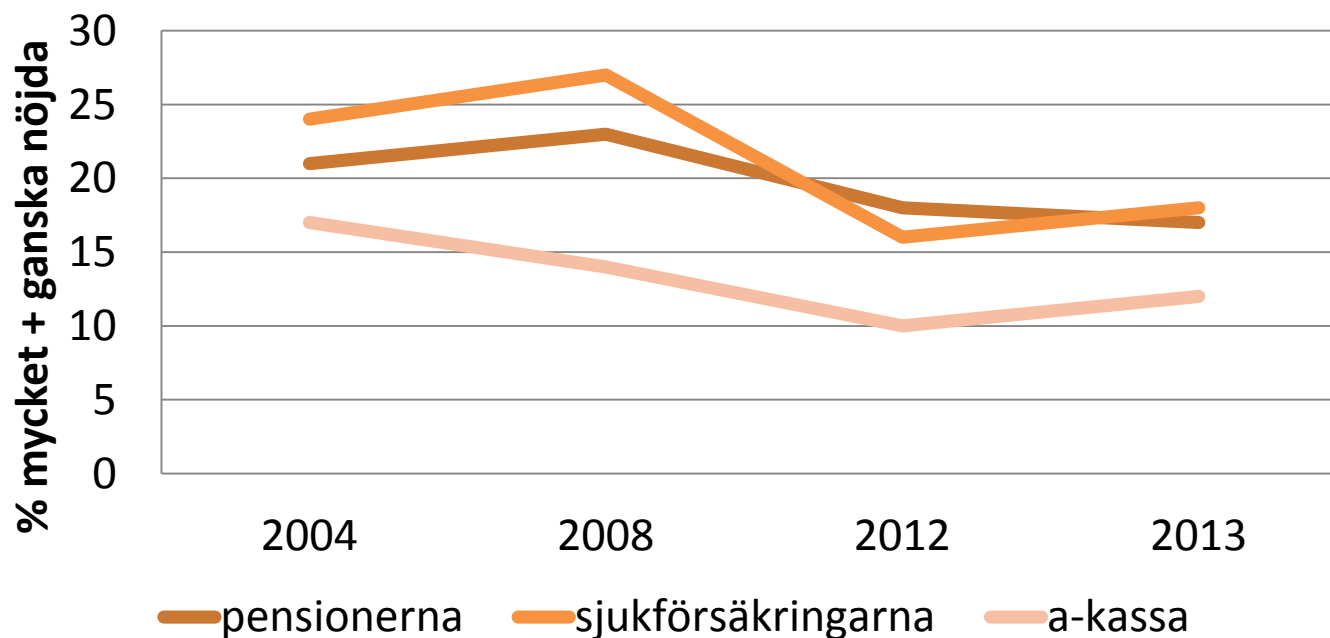
Bedömningar av socialförsäkringarna 2013

	Pensionssystemet	Sjukförsäkringen	A-kassan
Mycket nöjd	2	2,6	1,6
Ganska nöjd	14,5	15,1	10,5
Varken nöjd eller missnöjd	24,8	25,7	22,5
Ganska missnöjd	19,9	15,6	12,9
Mycket missnöjd	14,7	9,7	10,2
Ingen uppfattning	23,5	31,3	42,2
Total	100,0	100,0	100,0
Antal	1595	1586	1584

I de fortsatta analyserna utesluts "ingen uppfattning" ur procentbasen

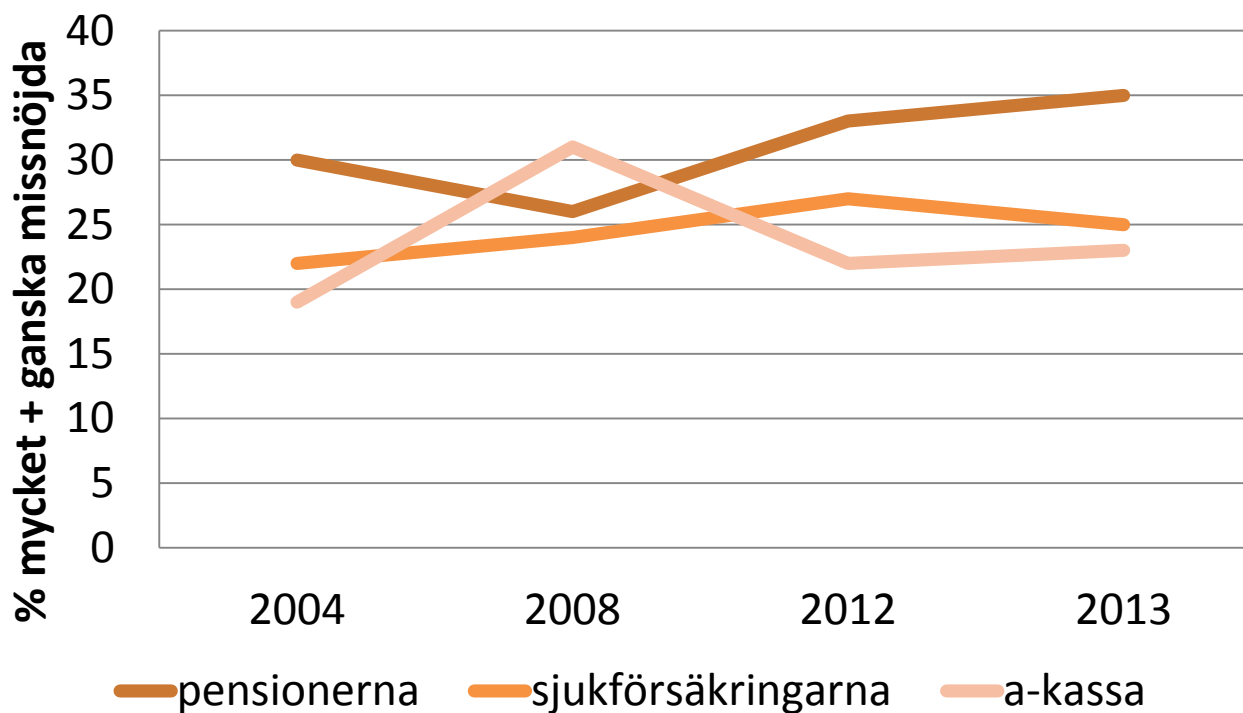


Andel nöjda (mycket + ganska) med socialförsäkringarna 2004-2013



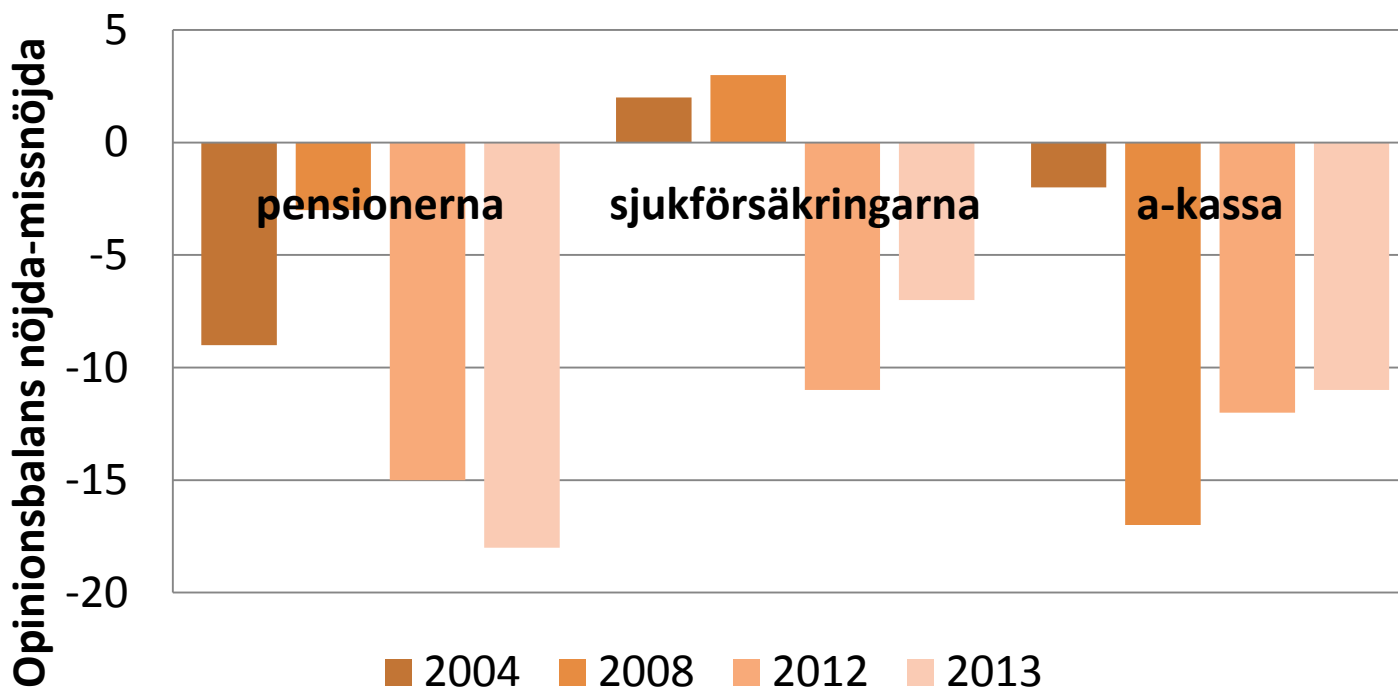


Andel missnöjda (mycket+ ganska) med socialförsäkringarna 2004-2013



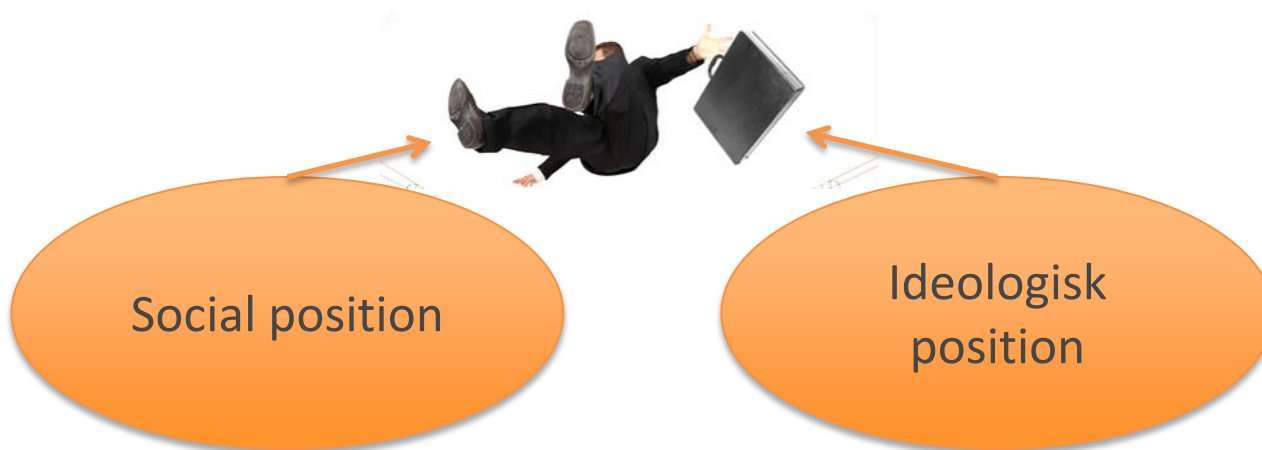


Opinionsbalans 2014-2013





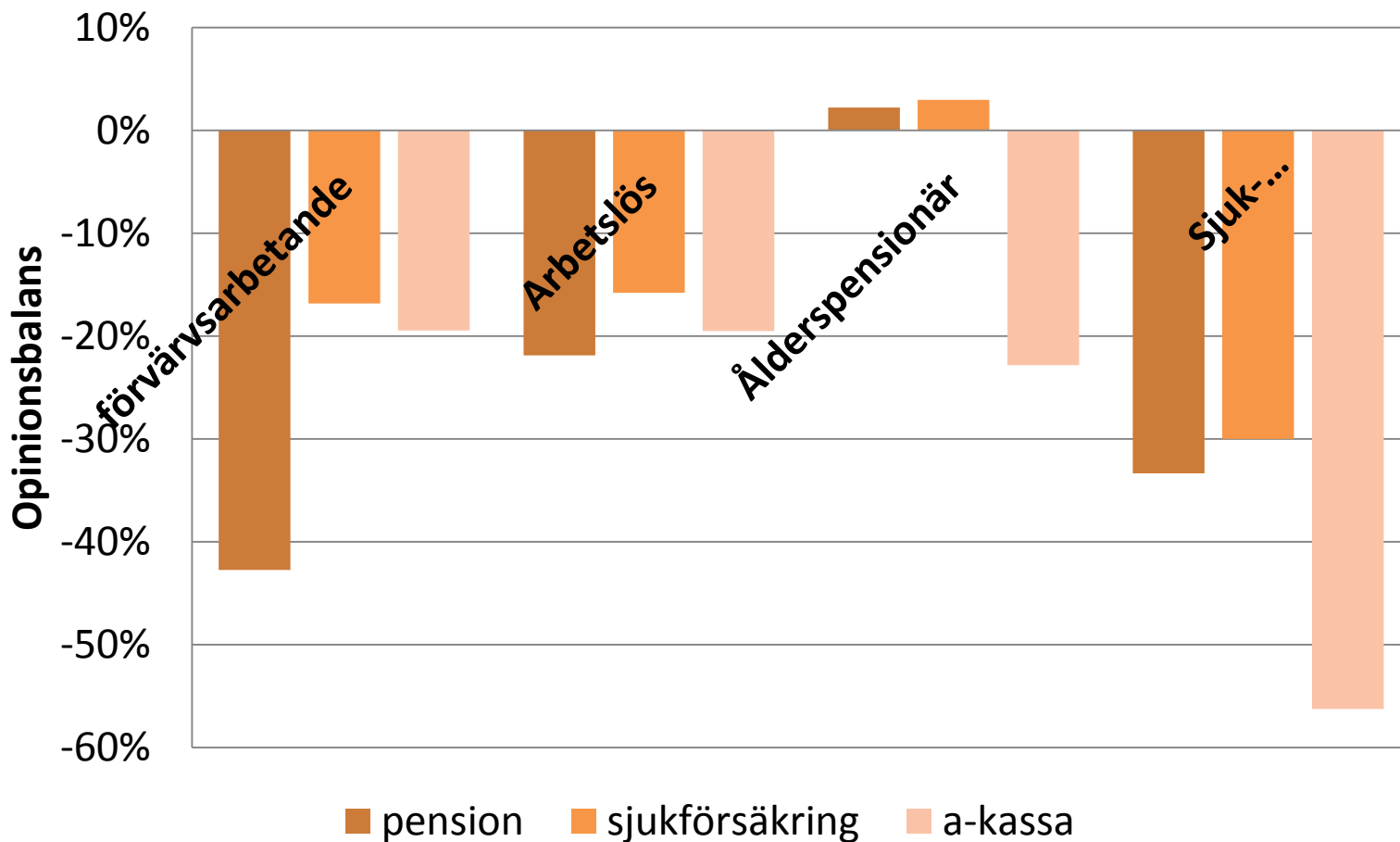
För vem är socialförsäkringarna en trygghet?



- Hyp 1: Medelklassen har blivit missnöjd då de inte får inkomstersättning
- Hyp 2: De med mest utsatt socio-ekonomisk position är missnöjda då de inte kommer i åtnjutande av dem
- Hyp 3: Missnöjet handlar inte alls om egenintresse utan om ideologi



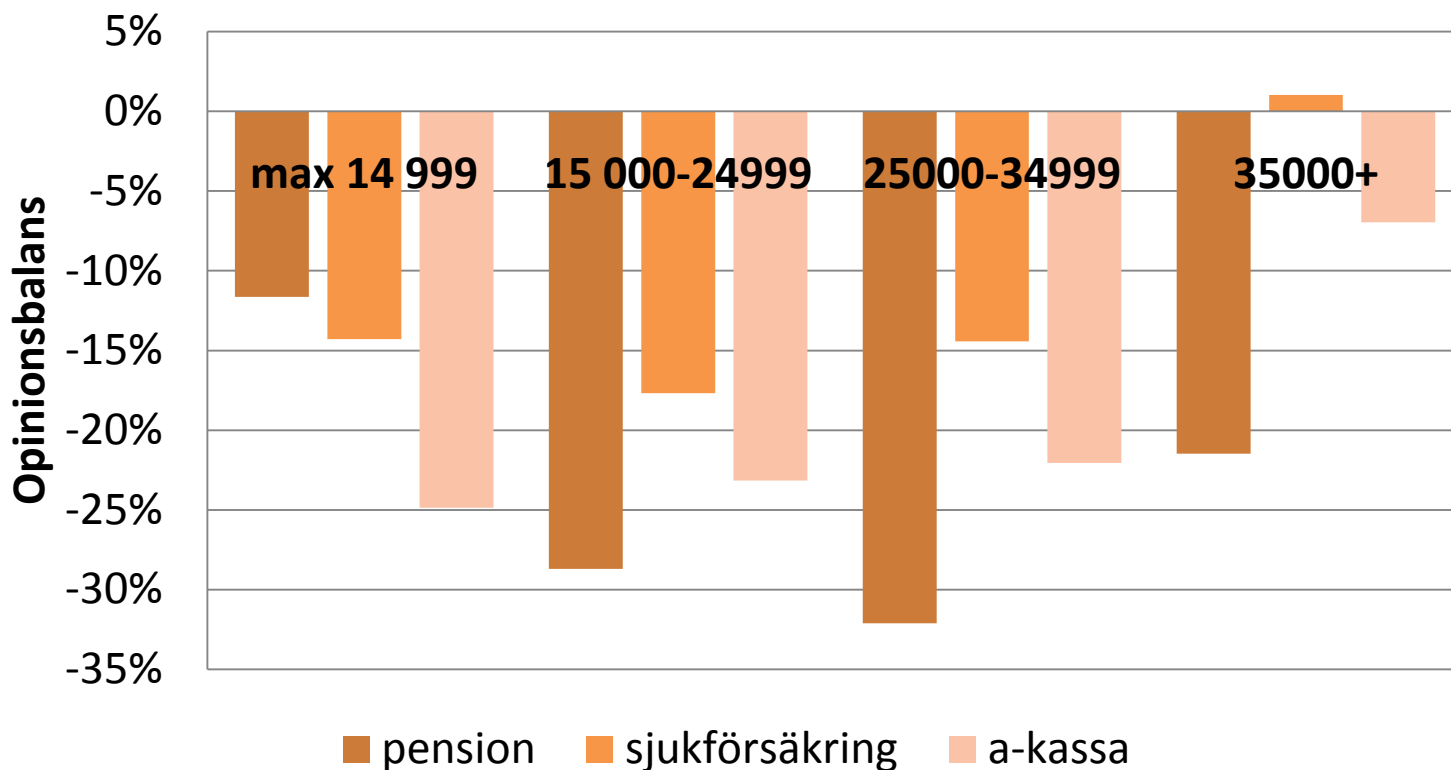
Arbetsmarknadsstatus



Ingen uppfattning är inte med i procentbasen



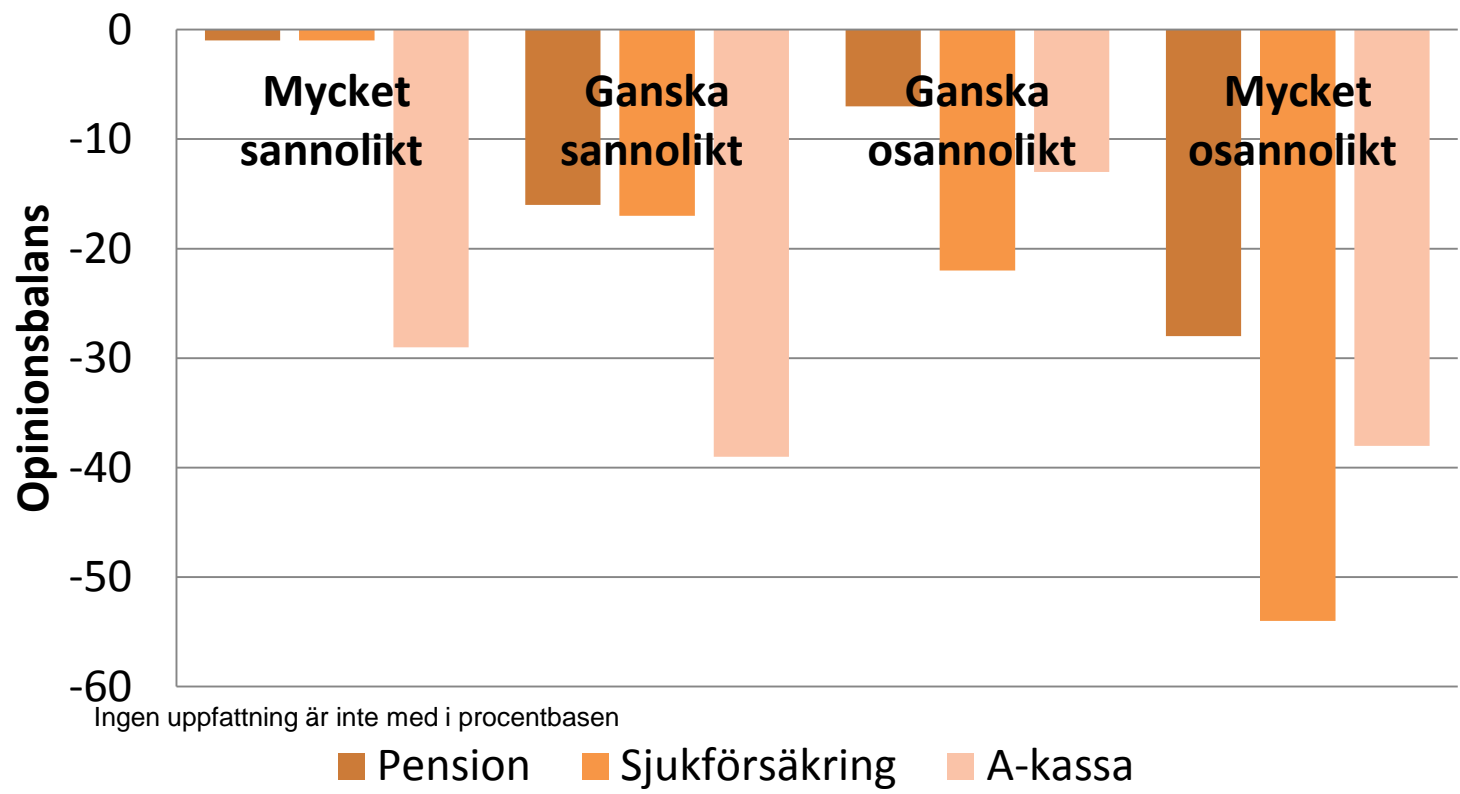
Inkomst



Ingen uppfattning är inte med i procentbasen

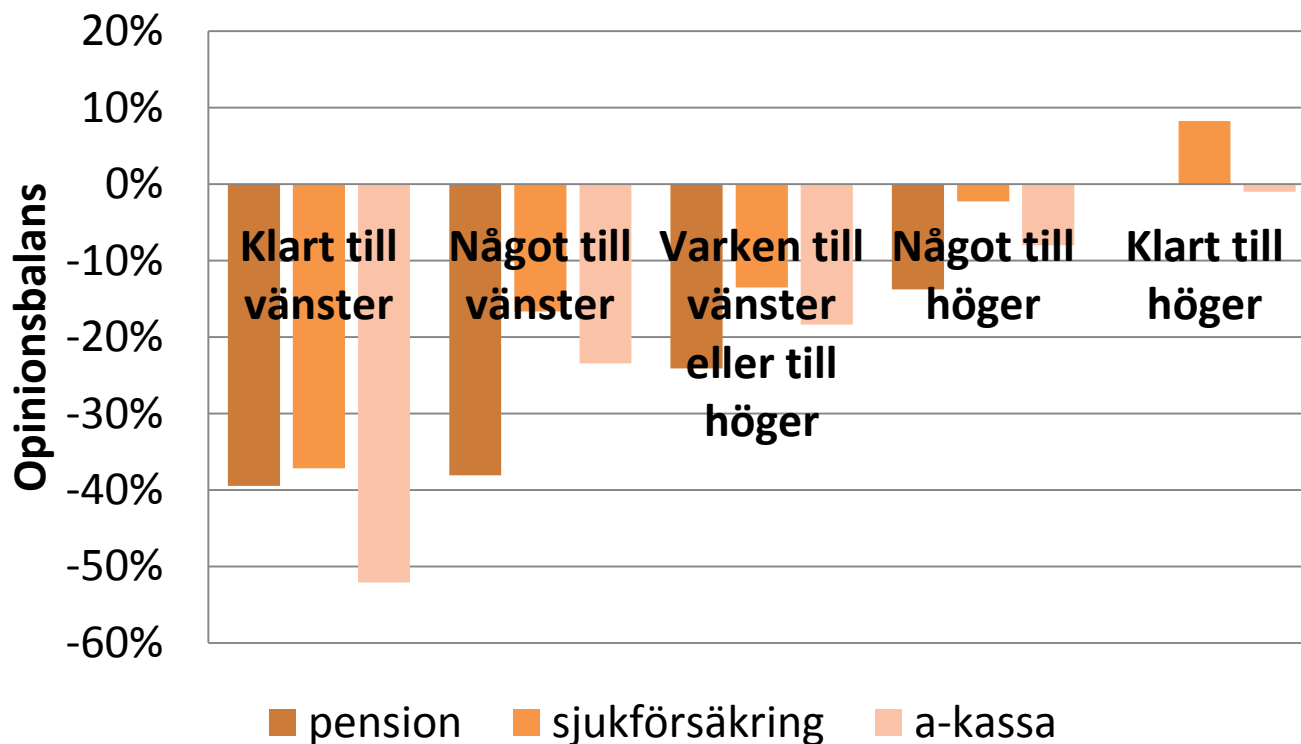


Hur man bedömer sannolikheten för att den egna levnadsstandarden ska öka under kommande 10 år.





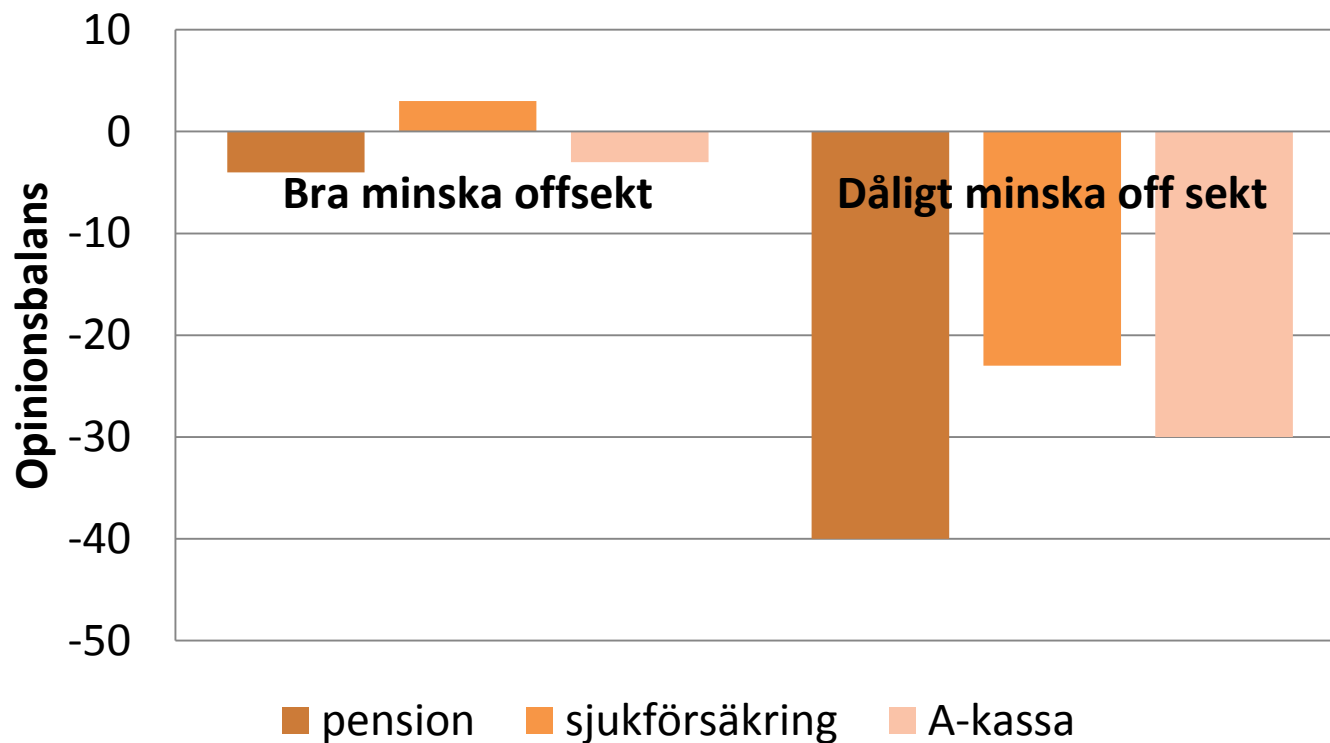
VH-position



Ingen uppfattning är inte med i procentbasen



Inställning offentlig sektor



Ingen uppfattning är inte med i procentbasen



Partisympati (opinionsbalans)

	pension	Sjukförsäkring	a-kassa
Vänsterpartiet	-55	-50	-53
Socialdemokraterna	-19	-10	-20
Centerpartiet	-14	+50	+23
Folkpartiet	-13	+6	+11
Moderaterna	-9	+3	-3
Kristdemokraterna	-5	-3	-21
Miljöpartiet	-40	-17	-15
Sverigedemokraterna	-38	-30	-37

Ingen uppfattning är inte med i procentbasen



Övervägande missnöje med socialförsäkringarna, men många har ingen uppfattning

Något minskat missnöje med sjukförsäkringarna och A-kassan, men ökat avseende pensionerna

Missnöjet visst samband med social position

Missnöjet tydligt samband med ideologi

Missnöjet hänger samman med generell inställning till offentlig sektor & välfärdsstaten